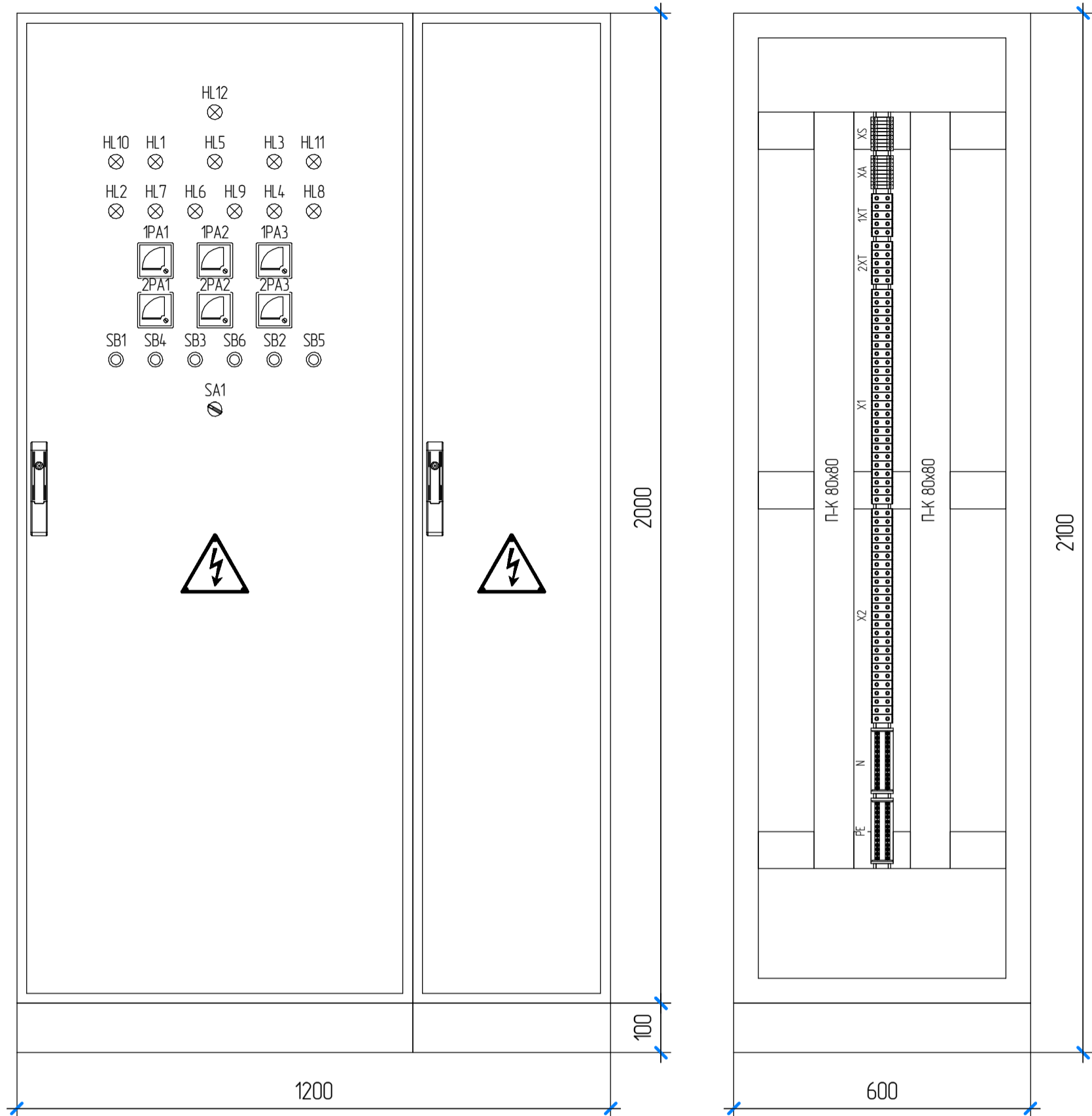


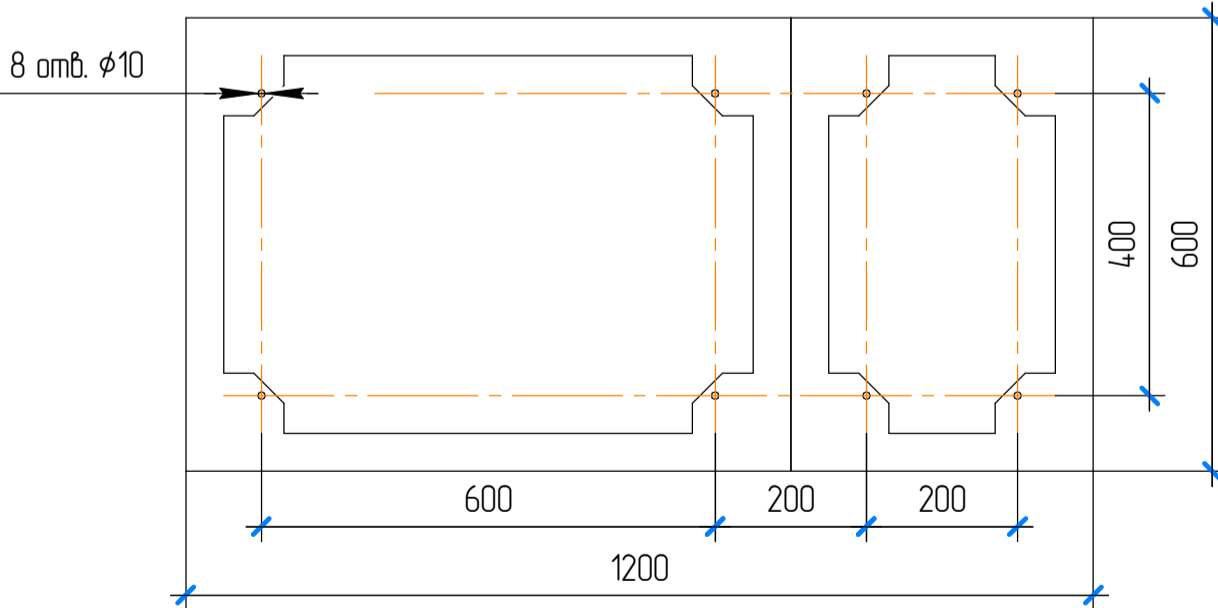
ВИД СПЕРЕДИ
Панель-1

Панель-2

РАЗРЕЗ А-А



ВИД СНИЗУ



Примечания:
 Форма внутреннего секционирования - 1
 Тип обслуживания - Одностороннее
 Ввод-вывод кабелей в щит - снизу
 Система заземления - TN-S
 Степень защиты оболочки - IP54
 Цвет - RAL 7035
 Масса - 200кг.

| | |
|----------|---------------|
| Справ. № | Перв. примен. |
|----------|---------------|

| | |
|--------------|--------------|
| Инд. № подл. | Подп. и дата |
| Взам. инв. № | Инд. № дубл. |

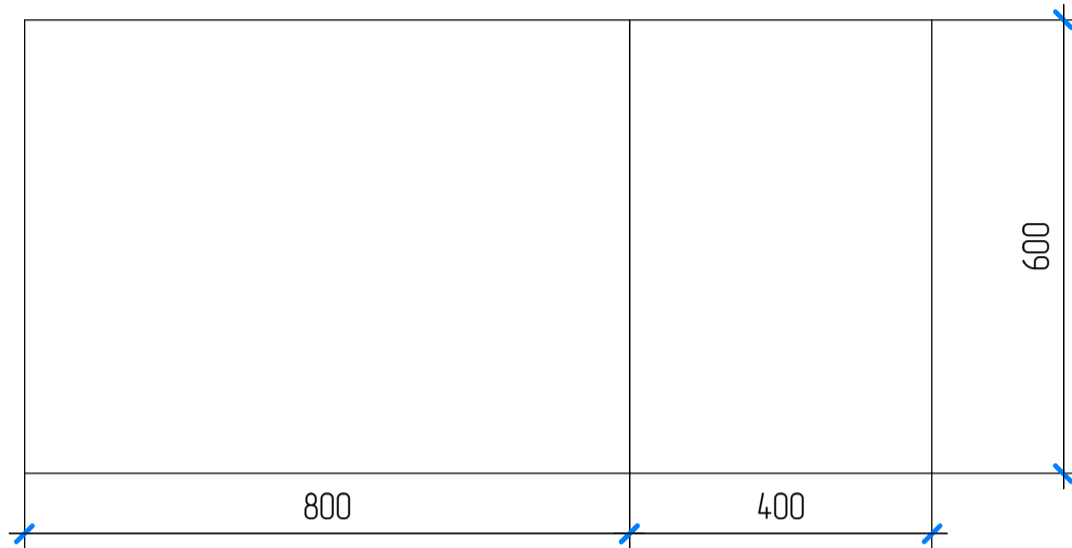
| | | | | |
|----------|------|------------|-------|------|
| Изм. | Лист | № докум. | Подп. | Дата |
| Разраб. | | Сахно А.В. | | |
| Проб. | | | | |
| Т.контр. | | | | |
| И.контр. | | | | |
| Утв. | | | | |

Тип С1 (Напольный автоматика) ГЧ

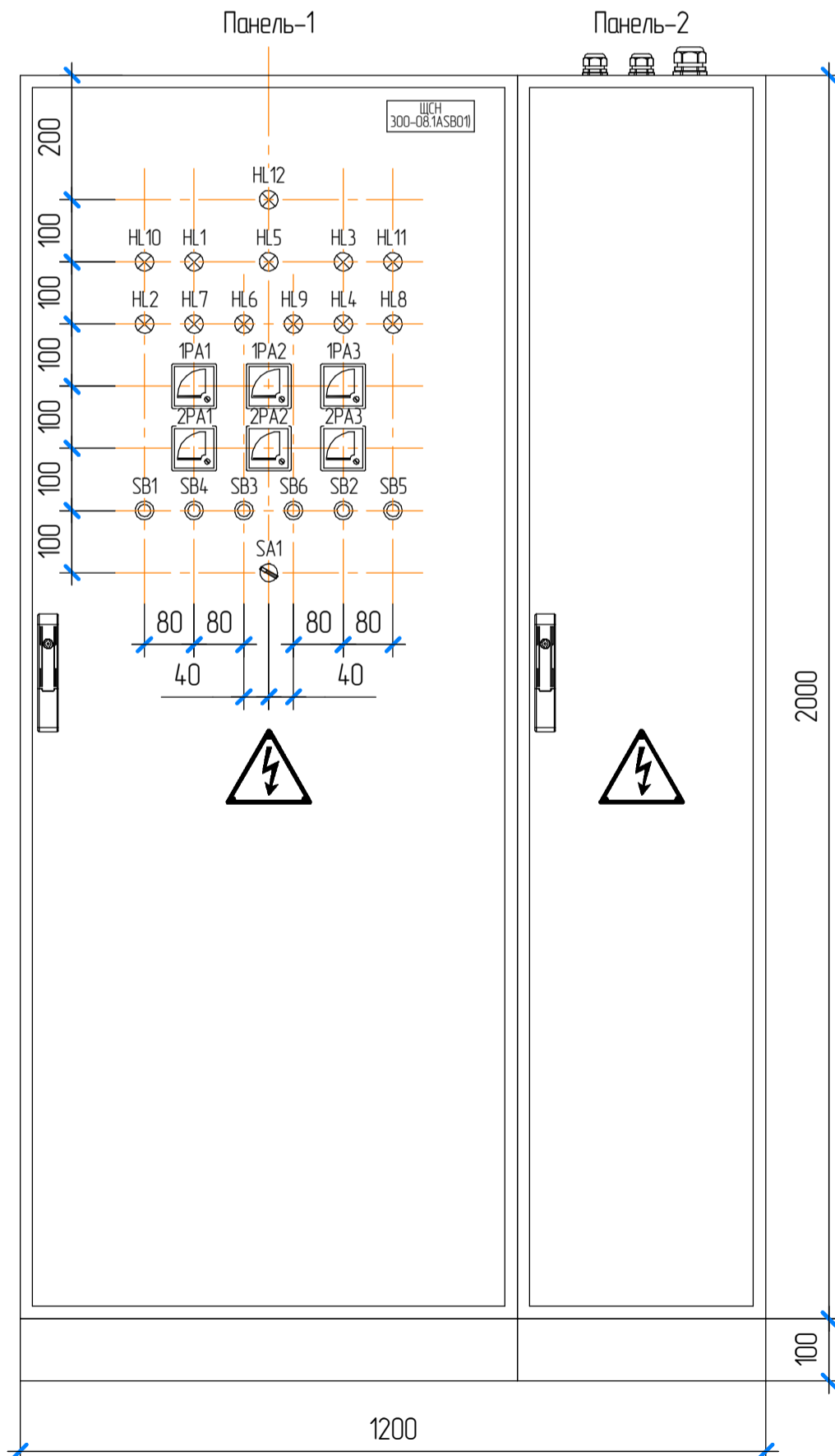
Габаритный чертеж

| | | |
|--------|----------|---------|
| Лит. | Масса | Масштаб |
| | | 1:10 |
| Лист 1 | Листов 2 | |
| | | |

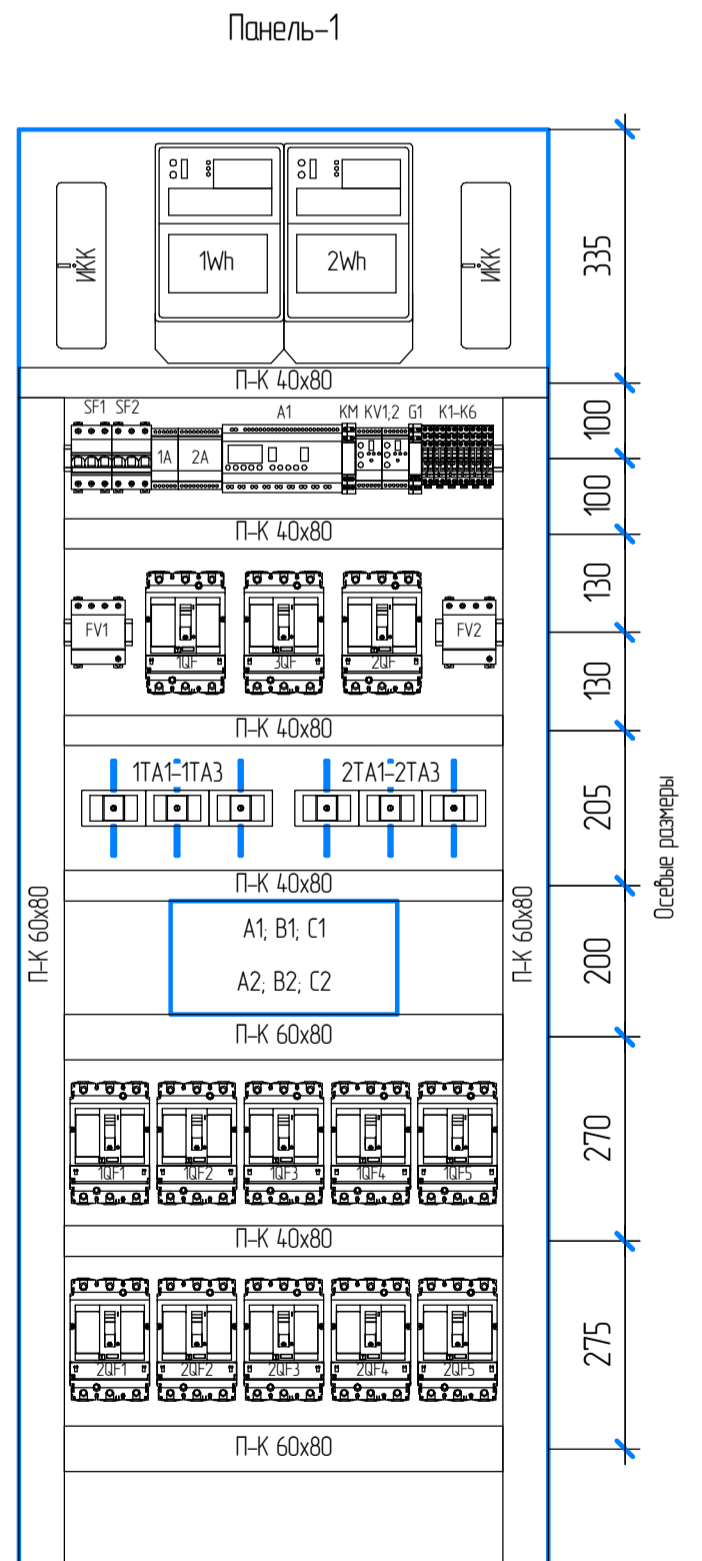
ВИД СВЕРХУ



ВИД СПЕРЕДИ



МОНТАЖНАЯ ПАНЕЛЬ



| Индикация и управление | |
|------------------------|---------------------------|
| HL1 | Ввод-1 Включен |
| HL2 | Ввод-1 Отключен |
| HL3 | Ввод-2 Включен |
| HL4 | Ввод-2 Отключен |
| HL5 | СВ Включен |
| HL6 | СВ Отключен |
| HL7 | Ввод-1 Авария |
| HL8 | Ввод-2 Авария |
| HL9 | СВ Авария |
| HL10 | Ввод-1 Напряжение в норме |
| HL11 | Ввод-2 Напряжение в норме |
| HL12 | Автоматический режим АВР |
| SB1 | Ввод-1 Включить |
| SB2 | Ввод-2 Включить |
| SB3 | СВ Включить |
| SB4 | Ввод-1 Отключить |
| SB5 | Ввод-2 Отключить |
| SB6 | СВ Отключить |
| SA1 | Режим упр. АВР РУЧ/АВТ |
| 1PA1 | Амперметр Ввод-1 фаза "А" |
| 1PA2 | Амперметр Ввод-1 фаза "В" |
| 1PA3 | Амперметр Ввод-1 фаза "С" |
| 2PA1 | Амперметр Ввод-2 фаза "А" |
| 2PA2 | Амперметр Ввод-2 фаза "В" |
| 2PA3 | Амперметр Ввод-2 фаза "С" |

Тип С1 (Напольный автоматика) ГЧ

| | |
|--------------|--------------|
| Инд. № подл. | Подп. и дата |
| Взам. инв. № | Подп. и дата |
| Инв. № дудл. | Подп. и дата |

| | | | | |
|------|------|----------|-------|------|
| Изм. | Лист | № докум. | Подп. | Дата |
|------|------|----------|-------|------|

Тип С1 (Напольный автоматика) ГЧ